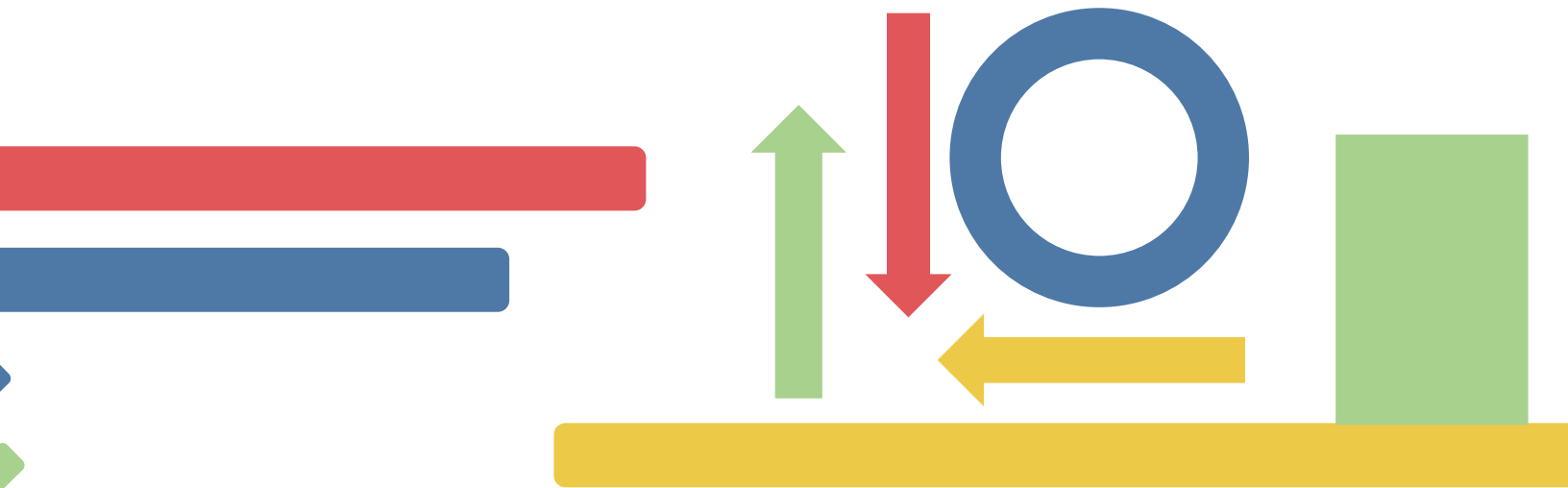


BASHKIA VORË



RAPORTI I PERFORMANCËS 2022



Shënim i rëndësishëm

Ky dokument është prodhuar nga Bashkia Vorë me asistencën e Projektit Bashki të Forta një Projekt i Agjencisë Zvicerane për Zhvillim dhe Bashkëpunim (SDC).

Përmbajtja

<u>Fjalor Shpjegues</u>	3
<u>Vështrim i Përgjithshëm mbi Bashkinë</u>	5
<u>Të Dhënat e Përgjithshme të Bashkisë</u>	6
<u>Vështrim mbi Zbatimin e Buxhetit për Vitin 2022</u>	7
<u>Burimet e Financimit</u>	8
<u>Shpenzimet Buxhetore</u>	10
<u>Treguesit Financiarë</u>	12
<u>Menaxhimi i mbetjeve</u>	13

Fjalor Shpjegues

Indikator / tregues performance

Tregojnë se çfarë është realizuar me fondet buxhetore të bashkisë (qofshin ato nga burimet e saj të financimit apo nga qeveria) si për shembull: zgjerimi i rrjetit rrugor, bërja funksionale e kanaleve kulluese apo vaditëse, shtimi i fondit pyjor apo kullosor, rritja e frekuentimit të nxënësve në institucionet e arsimit bazë dhe atij parashkollor etj. Treguesit vlerësojnë suksesin ose përparimin e një procesi, produkti ose aktiviteti specifik të bashkisë. Ata gjurmojnë arritjet kryesore të performances së bashkisë.

Produkt i bashkisë

Një produkt i realizuar nga bashkia i referohet një të mirë materiale ose shërbimi që ofrohet nga bashkia, e cila është përgjegjëse për ofrimin e shërbimit apo të mirës materiale. Bashkitë sipas ligjit janë përgjegjëse për ofrimin e shumë shërbimeve publike, si transporti, kanalizimi, furnizimi me ujë, menaxhimi i mbetjeve, shërbimet e mbrojtjes nga zjarri dhe asaj civile etj.

Shembujt e produkteve bashkiake përfshijnë atë çfare realisht prek qytetari. Produktet e bashkisë zakonisht financohen përmes taksave dhe burimeve të tjera të të ardhurave, të tilla si tarifatat e shërbimeve, grantet dhe transfertat e qeverisë dhe donatorëve si edhe huamarrja. Ofrimi i produkteve bashkiake është një aspekt i rëndësishëm i qeverisjes vendore, pasi ndihmon për të siguruar që banorët të kenë akses në shërbimet thelbësore që janë të nevojshme për shëndetin, sigurinë dhe cilësinë e jetës së tyre.

Taksat e ndara

Janë taksa kombëtare që mblidhen nga qeveria qendrore dhe ndahen plotësisht ose pjesërisht me bashkitë.

Taksat vendore

Janë detyrime fiskale të bashkisë të cilat paguhet sipas parashikimeve ligjore dhe përcaktimeve të Këshillit Bashkiak.

Tarifatat vendore

Janë detyrime që individët apo bizneset paguajnë kundrejt marrjes së një shërbimi të ofruar nga bashkia.

Transfertat e kushtëzuara, të pakushtëzuara dhe specifike

Janë fonde që përkatësisht Qeveria Qendrore (buxheti i shtetit) i jep bashkisë për t'u përdorur vetëm për projekte të veçanta apo funksione të deleguara të bashkisë (kushtëzuara) ose për t'u përdorur pa kushte, pa interes dhe pa të drejtë kthimi (pakushtëzuara). Transfertat specifike janë fonde që qeveria i jep bashkisë me kushtin për t'u përdorur vetëm për funksione specifike që bashkia i ka marrë me ligj të veçantë.

Trashëgimi nga viti kaluar

Janë fonde buxhetore të bashkisë të cilat nuk janë shpenzuar në mbyllje të vitit buxhetor të kaluar dhe mund të përdoren në vitin korent buxhetor. Ato mund të jenë me destinacion dhe pa destinacion.

Vështrim i Përgjithshëm mbi Bashkinë

Bashkia Vorë e pozicionuar në qendër të vendit përbëhet nga 2 Njësi Administrative: Vorë, Preze dhe Berxull-Domje me sipërfaqe prej 189.65 km². Kryeqendra e Bashkisë është qyteti i Vorë. Popullsia e bashkisë numëron rreth 40 131 mijë banorë sipas të dhënave të Regjistrit Civil.

Bashkia drejtohet në mandatin e dytë të tij nga Kryetari i sapo zgjedhur **Z. Blerim Shera**.

Viti 2022 shënoi një vit të rimëkëmbjes pas dy viteve të vështira pandemike, duke risjellë rimëkëmbje të biznesit.

Të Dhënat e Përgjithshme të Bashkisë

E DHËNA	Fakt 2022	Plan 2022
Popullsia totale nën administrimin e bashkisë	39068	40000
Popullsia në qytet	21279	21279
Popullsia në njësitë administrative	18852	18852
Sipërfaqja totale e bashkisë (në km ²)	83	83
Sipërfaqe totale e fondit pyjor (në ha)	1397	1397
Sipërfaqe totale e fondit kullosor (në ha)	330	330
Sipërfaqja e tokës bujqësore (në ha)	5200	5200
Numri total i njësive administrative të bashkisë	2	2
Punonjës të bashkisë në total	421	421
Numri total i punonjësve femra të bashkisë	187	187
Numri total i punonjësve meshkuj të bashkisë	234	234
Numri total i punonjësve që punojnë për administratën e bashkisë	117	117
Numri total i punonjësve femra që punojnë për administratën e bashkisë	65	65

Vështrim mbi Zbatimin e Buxhetit për Vitin 2022

Gjatë vitit 2022 buxheti i bashkisë është zbatuar në mënyrë të ekuilibruar dhe është realizuar në masën 73%, duke përdorur 100% të të ardhurave të bashkisë nga të gjitha burimet e financimit.

Rrjeti rrugor, shërbimet publike dhe administrate janë shërbimet më të financuara nga bashkia gjatë vitit 2022.

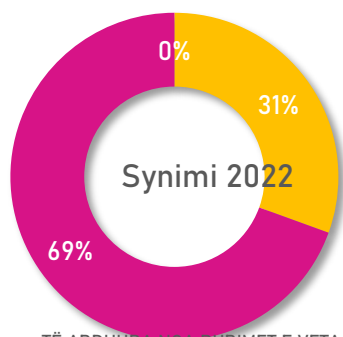
Bashkia ka përmirësuar shërbimet e ofruara për komunitetin me anë të një fondi investimesh përmes të cilit janë financuar përmirësime në rrjetin rrugor.

Bashkia ka synuar të përmirësojë eficiencën financiare dhe mirë administrimin e parave duke ofruar më shumë shërbime dhe cilësi më të lartë të tyre për komunitetin.

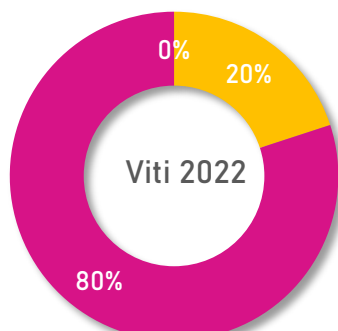
Burimet e Financimit

Viti 2020	Viti 2021	Viti 2022	Synimi 2022	Realizimi
-	-	1,616,483	2,098,877	77%

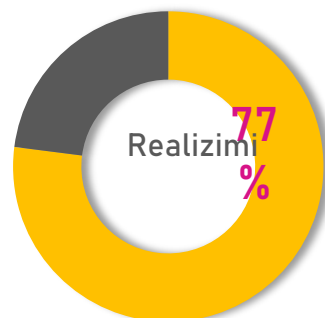
Kategoria	Emërtimi	Viti 2022	Synimi 2022	Realizimi në %
TË ARDHURA NGA BURIMET E VETA	Të ardhurat nga taksat lokale	236,312	356,333	66%
	Të ardhurat nga tarifat	71,070	190,106	37%
	Të ardhura të tjera	15,593	94,675	16%
TË ARDHURA NGA BUXHETI QENDROR	Transferta e pakushtëzuar	220,683	311,980	71%
	Transferta e pakushtëzuar sektoriale	965,323	1,025,735	94%
	Trashëgimi me destinacion	107,503	120,047	90%
TOTALI		1,616,483	2,098,877	77%



■ TË ARDHURA NGA BURIMET E VETA
 ■ TË ARDHURA NGA BUXHETI QENDROR
 ■ TRASHËGIMI NGA VITI I SHKUAR



■ TË ARDHURA NGA BURIMET E VETA
 ■ TË ARDHURA NGA BUXHETI QENDROR
 ■ TRASHËGIMI NGA VITI I SHKUAR



Dy fjalë mbi të ardhurat:

Të ardhurat e bashkisë përbëhen nga:

Të ardhurat nga burimet e veta vendore ku përfshihen të ardhurat nga taksat vendore dhe taksat e ndara, të ardhurat nga tarifatat vendore dhe të ardhurat tjera të bashkisë, përfshirë edhe trashëgiminë nga Fakt 2022. Të ardhurat e veta kanë zënë mesatarisht 20 % të të ardhurave të përgjithshme të bashkisë.

Të ardhurat nga transfertat e qeverisë qendrore, ku përfshihen transfertat e pakushtëzuar, transfertat e pakushtëzuar sektoriale për funksionet e reja, që i janë transferuar Bashkisë dhe transfertat e kushtëzuar. Të ardhurat nga buxheti qendror kanë zënë mesatarisht 80% të të ardhurave të përgjithshme të bashkisë.

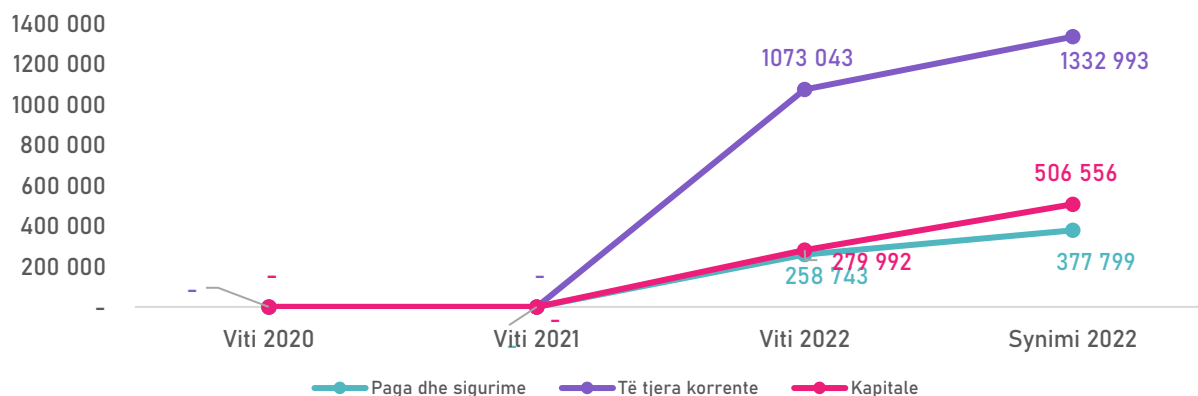
Shpenzimet Buxhetore

Viti 2020	Viti 2021	Viti 2022	Synimi 2022	Realizimi
-	-	1 611 777	2 217 348	73%

Shpenzimet buxhetore sipas programeve

Shërbimi	Viti 2020	Viti 2021	Viti 2022	Synimi 2022	Realizimi
Përkujdesi Social	-	-	-	-	
Rrjeti rrugor rural	-	-	206,882,246	325,449,783	64%
Arsimi bazë përfshirë arsimin parashkollor	-	-	100,534,971	115,867,829	87%
Furnizimi me Ujë dhe Kanalizime	-	-	21,492,139	37,757,731	57%
Planifikimi Menaxhimi dhe Administrimi	-	-	163,058,502	279,004,917	58%
Shërbimet Publike Vendore	-	-	92,856,492	233,824,945	40%
Menaxhimi i infrastrukturës së ujitjes dhe kullimit	-	-	881,522	10,563,392	8%
Menaxhimi i mbetjeve	-	-	10,132,848	22,600,000	45%
Planifikimi Urban Vendor	-	-	-	-	
Arsimi i mesëm i përgjithshëm	-	-	2,672,786	13,273,361	20%
Mbrojtja nga zjarri dhe mbrojtja civile	-	-	14,122,651	20,188,000	70%
Sport dhe argëtim	-	-	17,000,000	17,000,000	100%
Strehimi Social	-	-	-	-	
Trashëgimia kulturore, eventet artistike dhe kulturore	-	-	-	-	
Shërbimet e Policisë Vendore	-	-	4,738,906	8,661,159	55%
Shërbimet Bujqësore, Inspektimi, Siguria Ushqimore & Mbrojtja e Konsumatoreve	-	-	12,015,115	17,321,930	69%
Administrimi i pyjeve dhe kullotave	-	-	438,263	932,216	47%

SHPENZIMET SIPAS KLASIFIKIMIT EKONOMIK NË VITE



Dy fjalë mbi shpenzimet:

Shpenzimet buxhetore për vitin 2022 kanë qenë 1,611 mijë lekë dhe janë realizuar në masën 59 % krahasuar me shpenzimet e planifikuara për këtë vit.

Shërbimet më të financuara nga bashkia gjatë vitit 2022 janë:

- * *Përkujdesi Social*
- * *Rrjeti Rrugor Rural*
- * *Arsimi Bazë përfshirë Parashkollorin*
- * *Furnizimi me Ujë dhe Kanalizime*
- * *Planifikimi Menaxhimi dhe Administrimi*

Treguesit Financiarë

Treguesi	Viti 2022	Synimi 2022
Norma e totalit të shpenzimeve ndaj totalit të të ardhurave	99,7%	105,6%
Norma e të ardhurave nga taksat dhe tarifat vendore ndaj totalit të të ardhurave	19,0%	26,0%
Norma e të ardhurave nga burimet e veta ndaj totalit të të ardhurave	20,0%	30,5%
Norma e shpenzimeve kapitale ndaj totalit të shpenzimeve	17,4%	22,8%
Norma e shpenzimeve korrente ndaj shpenzimeve totale	82,6%	77,2%
Norma e shpenzimeve për paga dhe sigurime ndaj shpenzimeve totale	16,1%	17,0%
Norma e detyrimeve të prapambetura ndaj totalit të të ardhurave	0,0%	0,0%
Norma e shpenzimeve në politikat sociale ndaj totalit të shpenzimeve	59,7%	46,4%

Dy fjalë mbi situatën financiare të bashkisë:

Gjatë vitit 2022, bashkia ka shpenzuar 100% të të ardhurave të mbledhura nga të gjitha burimet. Pjesa më e madhe e shpenzimeve buxhetore janë përdorur për shpenzime operative në masën 83% dhe 17% pwr investime.

Planifikimi Menaxhimi dhe Administrimi

Shpenzimet e këtij program buxhetor përdoren për shërbimet



Administrimi dhe menaxhimi i bashkisë



Menaxhimi financiar



Gjendja civile

Shpenzimet e programit buxhetor

Kategoria	Viti 2022	Synimi 2022	Realizimi
Paga dhe sigurime	125 721	220 714	57%
Të tjera korrente	37 338	58 291	64%
Kapitale	-	62 218	0%
Total	163 059	341 223	48%

TREGUESIT E PERFORMANCËS

Shërbimi	Indikatori	Fakt 2022	Plan 2022	Trendi
Administrimi dhe menaxhimi i bashkisë	Masa disiplinore të marra nga stafi bashkisë (ndryshimi në numër kundrejt vitit të kaluar)	15	15	Rritës
Administrimi dhe menaxhimi i bashkisë	Instrumenta për transparencën të publikuar, ndryshimi vjetor në numër	0	0	Stabël
Gjendja civile	Koha mesatare e pritjes për të marrë 1 certifikatë (ndryshimi në minuta kundrejt vitit të kaluar)	0	0	Stabël
Menaxhimi financiar	Shuma e detyrimit të prapambetur në mijë lekë	412868	515592	Rritës
Menaxhimi financiar	Detyrimet e papaguara kundrejt të tretëve (ndryshimi vjetor në mijë lekë)	412868	515592	Rritës
Menaxhimi financiar	Totali i burimeve financiare minus shpenzime totale në mijë lekë në vit	0	0	Stabël

TË DHËNAT E SHËRBIMEVE

Dy fjalë mbi realizimin e shërbimeve:

Administrata ka rritur kapacitete e punonjësve të saj nëpërmjet trajnimeve të ndryshme ofruar nga ASPA dhe partnerë të tjerë ndërkombëtarë si SDC/Bashki të Forta, UNDP, UNOPS, ADRA, GIZ etj.

Në sajë të një pune më profesionale nuk janë dhënë masa disiplinore për punonjësit dhe krijimi i një atmosfere më të mirë për punonjësit.

Shërbimet e Policisë Vendore

Shpenzimet e këtij program buxhetor përdoren për shërbimet



Siguria në komunitet



Parandalimi i kundravajtjeve administrative

Shpenzimet e programit buxhetor

Kategoria	Viti 2022	Synimi 2022	Realizimi
Paga dhe sigurime	3 995	7 861	51%
Të tjera korrente	372	800	46%
Kapitale	-	-	
Total	4 367	8 661	50%

TREGUESIT E PERFORMANCËS

Shërbimi	Indikatori	Fakt 2020	Fakt 2021	Fakt 2022	Plan 2022	Trendi
Siguria në komunitet	Ndryshimi vjetor i grupeve periodike te patrullimit ne numer	0	0	2	3	Rritës

TË DHËNAT E SHËRBIMEVE

E Dhëna	Njësia Matëse	Fakt 2022	Plan 2022
Shpenzime buxhetore për shërbimet e Policisë Bashkiake (mijë lekë)	lekë	4738,906	8661,159
Gjoha të vendosura nga Policia Bashkiake	numër	40	70
Numri i punonjësve të Policisë Bashkiake të Trajnuar	numër	5	5
Patrullimi në qytet	numër	2	4
Numri i grupeve të patrullimit të Policisë vendore	numër	2	3
Të ardhura të mbledhura nga gjambat (mijë lekë)	mijë lekë	2959,715	19425
Numri total i Punonjësve të Policisë Bashkiake	numër	7	10
Numri total i punonjësve femra të Policisë Bashkiake	numër	1	1
Punonjës me statusin oficer të Policisë Bashkiake	numër	0	0
Kamera të vendosura në pikat strategjike të qytetit	numër	0	0
Punonjëse femra me statusin oficer të Policisë Bashkiake	numër	0	0
Raste konfliktesh/mosmarrëveshjes të zgjidhura nga policia bashkiake	numër	10	
Numri i rasteve të konflikteve /mosmarrëveshjeve të raportuara dhe regjistruara në Policinë Bashkiake	numër	0	
Numri i mbështetjeve të IMT	numër	40	

Dy fjalë mbi realizimin e shërbimeve: Policia bashkiake ka qënë më pranë komunitetit duke siguruar mbarëvajtje dhe i ardhur në ndihmë institucioneve publike për ekzekutimin e akteve administrative. Ajo ka garantuar ecuri të mirë të eventeve publike që ka organizuar bashkia etj.

Mbrojtja nga zjarri dhe mbrojtja civile

Shpenzimet e këtij program buxhetor përdoren për shërbimet



Shërbimi zjarrfikës



Emergjencat civile



Mbrojtja civile

Shpenzimet e programit buxhetor

Kategoria	Viti 2022	Synimi 2022	Realizimi
Paga dhe sigurime	13 345	16 276	82%
Të tjera korrente	778	29 790	3%
Kapitale	-	-	
Total	14 123	46 066	31%

TREGUESIT E PERFORMANCËS

Shërbimi	Indikatori	Fakt 2022	Plan 2022	Trendi
Emergjencat civile	Ndryshimi vjetor I numrit total te familjeve te mbeshetura me subvencion per dëme nga zjarri (ne numer)	1	0	Rritës
Emergjencat civile	Numri i familjeve të shpërblyera, ndryshimi vjetor në numër	1	1	Rritës
Mbrojtja civile	Numri i pikave të rrezikut nga përmytjet të identifikuar	3	3	Rritës

Shërbimi	Indikatori	Fakt 2022	Plan 2022	Trendi
Mbrojtja civile	Numri i pikave të rrezikut nga zjarret të identifikuara	4	4	Rritës
Mbrojtja nga zjarri dhe mbrojtja civile	Numri i rasteve të menaxhuara për shuarjen e zjarrit dhe shpëtimit (ndryshimi vjetor në numër)	220	200	Rritës
Mbrojtja nga zjarri dhe mbrojtja civile	Dalja nga stacioni (ndryshimi në sekonda kundrejt vitit të kaluar)	30	40	Rritës
Mbrojtja nga zjarri dhe mbrojtja civile	Numri i stacioneve MZSH	1	1	Rritës
Shërbimi zjarrfikës	Numri i inspektimeve tek të tretët, ndryshimi vjetor në numër	103	150	Rritës
Shërbimi zjarrfikës	Numri i fikëseve të zjarrit të kolauduara të vendosura në institucione, ndryshimi vjetor në numër	0	0	Stabël
Shërbimi zjarrfikës	Numër certifikatash të lëshuara për MZSH kundrejt vitit të kaluar	46	50	Rritës
Shërbimi zjarrfikës	Numri i makinave zjarrfikëse	2	2	Rritës
Shërbimi zjarrfikës	Mësime treguese për përballimin e rasteve të zjarrit, ndryshimi vjetor në numër	4	4	Rritës
Shërbimi zjarrfikës	Numri i akteve teknike për shfrytëzim të lëshuara dhe / ose rinovuara, ndryshimi vjetor në numër	0	0	Stabël

TË DHËNAT E SHËRBIMEVE

E Dhëna	Njësia Matëse	Fakt 2022	Plan 2022
Sipërfaqja e mbuluar me shërbimin e fikjes së zjarrit dhe shpëtimit (në Km2)	km2	82,86	83
Sipërfaqja totale e bashkisë (Km2)	km2	83	83
Të ardhurat nga tarifat për shërbimet shtesë nga zjarrfikësja (mijë lekë)	mijë lekë	486	600
Numri total i certifikatave të lëshuara nga MZSH për subjektet private dhe shtetërore	numër	46	50

E Dhëna	Njësia Matëse	Fakt 2022	Plan 2022
Popullsia totale nën administrimin e bashkisë	numër	39068	40000
Koha e daljes nga stacioni (në sekonda) (mesatare ditën dhe natën)	në sekonda	30	40
Koha e daljes nga stacioni ditën (në sekonda)	në sekonda	30	40
Koha e daljes nga stacioni natën (në sekonda)	në sekonda	40	40
Mësime treguese për përballimin e rasteve të zjarrit në shkolla, institucione publike etj.	numër	4	4
Numri i strukturave të emergjencës civile	numër	4	4
Numri i pikave të rrezikut nga zjarret	numër	4	4
Numri i automjeteve në funksion të mbrojtjes nga zjarri dhe shpëtimi	numër	2	3
Numri i pikave të rrezikut nga përmbytjet	numër	3	3
Numri i zjarrfikësve	numër	2	3
Numri i punonjesve të MZSH Meshkuj	numër	19	23
Punonjës të mbrotjes nga zjarri dhe shpëtimi	numër	19	23
Total shpenzime për MZSH (mijë lekë)	mijë lekë	14122,651	20188
Raste të menaxhuara për shuarjen e zjarrit dhe shpëtimit	numër	220	200
Numri i stafit të programit	numër	19	20
Numri total i makinave zjarrfikëse	numër	2	2

E Dhëna	Njësia Matëse	Fakt 2022	Plan 2022
Inspektime tek të tretët	numër	103	150
Dëme të vlerësuara dhe kompensuara për rastet e emergjencave	numër	1	1
Numri i stacioneve MZSH	numër	1	1
Familje të dëmtuara nga fatkeqësitë natyrore të shpërblyera	numër	1	1
Numri i familjeve të dëmtuara nga fatkeqësitë natyrore	numër	1	1
Familje të dëmshpërblyera për dëme nga zjarri	numër	1	0
Zjarrfikës të trajnuar	numër	16	
Numri i thirrjeve nga popullata drejt shërbimit zjarrfikës	numër	150	
Numri i kontrolleve për certifikimin për MZSH i objekteve të bashkisë	numër	103	
Numri total i akteve teknike për shfrytëzim të lëshuara	numër	46	

Dy fjalë mbi realizimin e shërbimeve:

MZSH ka operuar si një strukturë e bashkisë që prej vitit 2016 kur u mor si funksion nga QQ (Ministria e brendshme). Bashkia e ka konsoliduar këtë si strukturë duke përmirësuar infrastrukturën e MZSh me makina zjarrfikëse dhe mjete të tjera (shkumë, rroba zjarrëdurese etj). Ka rritur inspektimet për parandalimin e riskut ndaj zjarri. Ka vendosur personel shtë të gjatë periudhës së verës / vrojtues për të shtuar monitorimin e terrenit / pyjeve dhe kullotave kryesisht). Ka marrë më shumë thirrje nga popullata dhe i është përgjigjur më shpejt thirrjeve ndaj tyre.

Shërbimet Bujqësore, Inspektimi, Siguria Ushqimore & Mbrojtja e Konsumatoreve

Shpenzimet e këtij program buxhetor përdoren për shërbimet



Skemat vendore të granteve për bujqësinë



Administrimi dhe mbrojtja e tokave bujqësore



Mbrojtja e natyrës dhe biodiversitetit

Shpenzimet e programit buxhetor

Kategoria	Viti 2022	Synimi 2022	Realizimi
Paga dhe sigurime	12 015	17 322	69%
Të tjera korrente	-	-	
Kapitale	-	-	
Total	12 015	17 322	69%

TREGUESIT E PERFORMANCËS

Shërbimi	Indikatori	Fakt 2022	Plan 2022	Trendi
Administrimi dhe mbrojtja e tokave bujqësore	Sipërfaqja e tokës bujqësore në vitin korent në ha minus sipërfaqen e tokës bujqësore në vitin e kaluar (në ha).	5200	5200	Rritës
Administrimi dhe mbrojtja e tokave bujqësore	Certifikata të pronësisë të aplikuara nëpërmjet bashkisë (Ndryshimi vjetor në numër)	0	0	Stabël

TË DHËNAT E SHËRBIMEVE

E Dhëna	Njësia Matëse	Fakt 2022	Plan 2022
Sipërfaqja e tokës bujqësore (Ha)	ha	5200	5200
Shpenzimet e programit (mijë lekë)	mijë lekë	12,014	17,321
Shpenzimet kapitale per programin e bujqësisë	mijë lekë	0	0

Menaxhimi i infrastrukturës së ujitjes dhe kullimit

Shpenzimet e këtij program buxhetor përdoren për shërbimin



Menaxhimi i infrastrukturës së ujitjes dhe kullimit

Shpenzimet e programit buxhetor

Kategoria	Viti 2022	Synimi 2022	Realizimi
Paga dhe sigurime	882	896	98%
Të tjera korrente	-	-	
Kapitale	-	9 667	0%
Total	882	10 563	8%

TREGUESIT E PERFORMANCËS

Shërbimi	Indikatori	Fakt 2020	Fakt 2021	Fakt 2022	Plan 2022	Trendi
Menaxhimi i infrastrukturës së ujitjes dhe kullimit	Numri i inspektimeve në diga, ndryshimi vjetor në numër	0	0	36	36	Rritës

Menaxhimi i infrastrukturës së ujitjes dhe kullimit	Numri i inspektimeve të kryera në rrjetin e kanaleve ujitëse, ndryshimi vjetor në numër	0	0	2	2	Rritës
Menaxhimi i infrastrukturës së ujitjes dhe kullimit	Numri i inspektimeve të kryera në rrjetin e kanaleve kulluese, ndryshimi vjetor në numër	0	0	2	2	Rritës
Menaxhimi i infrastrukturës së ujitjes dhe kullimit	Volumi i dherave të lëvizur (në m3)	0	0	0	0	Stabël
Menaxhimi i infrastrukturës së ujitjes dhe kullimit	Sipërfaqe bujqësore e mbuluar me ujitje (ndryshimi në ha kundrejt vitit të kaluar)	0	0	7	7	Rritës
Menaxhimi i infrastrukturës së ujitjes dhe kullimit	Numri i familjeve përfituese nga shërbimi i ujitjes dhe kullimit, ndryshimi vjetor në numër	0	0	40	40	Rritës
Menaxhimi i infrastrukturës së ujitjes dhe kullimit	Sipërfaqe bujqësore e mbuluar me kullim (ndryshimi në ha kundrejt vitit të kaluar)	0	0	3000	3000	Rritës

TË DHËNAT E SHËRBIMEVE

E Dhëna	Njësia Matëse	Fakt 2020	Fakt 2021	Fakt 2022	Plan 2022
Rrjet ujitës dhe kullues në pronësi të bashkisë në total (Km linear)	km			79	79
Rrjet kullues në pronësi të bashkisë në total (Km linear)	km			72	72
Sipërfaqe e tokës bujqësore e mbuluar me sistem ujitës (Ha)	ha			7	7
Rrjet ujitës në pronësi të bashkisë në total (Km linear)	km			7	7
Diga të mirëmbajtura	numër			5	5
Rrjet ujitës i mirëmbajtur/pastruar në km	km			5	5
Rezervuarë funksionalë	numër			5	5

E Dhëna	Njësia Matëse	Fakt 2020	Fakt 2021	Fakt 2022	Plan 2022
Rezervuar të mirëmbajtur	numër			5	5
Numri i familjeve fermere që përfitojnë nga shërbimi i ujitjes dhe kullimit	numër			40	40
Inspektime në diga	numër			36	36
Sipërfaqe e tokës bujqësore e mbuluar me sistem kullues (Ha)	ha			3000	3000
Inspektime në sistemin kullues	numër			2	2
Inspektime në sistemin ujitës	numër			2	2
Numri i stafit të programit	numër			12	12
Kanale ujitëse dhe kulluese të pastruara/mirëmbajtura (Km linear)	km			11	11
Rrjet kullues i mirëmbajtur/pastruar në km	km			11	10

Dy fjalë mbi realizimin e shërbimeve:

Gjatë vitit 2022 bashkia Vorë nëpërmjet drejtorisë së drejtorisë së administrimit menaxhimit dhe mbrojtjes së tokës ka pastruar kanale kulluese dhe vaditëse të nivelit të dytë dhe të tretë. Duke bërë funksionalë pastrimin e rrjetit kullues dhe vaditës, bashkia i ka ardhur në ndihmë familjeve fermere duke shtuar sipërfaqet bujqësore të mbuluara me vaditje dhe kullim funksional për rrjedhojë shtuar prodhimin bujqësor kaq i rëndësishëm për zonën.

Performanca e Drejtorisë së Administrimit, Menaxhimit dhe Mbrojtjes së Tokës, shprehet me realizimin e objektivave vjetore në sektore prioritare në shërbim të komunitetit (fermer dhe biznese).

Administrimi i pyjeve dhe kullotave

Shpenzimet e këtij program buxhetor përdoren për shërbimin



Administrimi i fondit pyjor dhe kullosor

Shpenzimet e programit buxhetor

Kategoria	Viti 2020	Viti 2021	Viti 2022	Synimi 2022	Realizimi
Paga dhe sigurime	-	-	438	932	47%
Të tjera korrente	-	-	-	-	
Kapitale	-	-	-	-	
Total	-	-	438	932	47%

TREGUESIT E PERFORMANCËS

Shërbimi	Indikatori	Fakt 2022	Plan 2022	Trendi
Administrimi i fondit pyjor dhe kullosor	Sipërfaqe pyjore ku është shtuar pyllëzimi (në ha)	0	0	Stabël
Administrimi i fondit pyjor dhe kullosor	Kullota të pastruara në ha kundrejt vitit të kaluar	0	0	Stabël
Administrimi i fondit pyjor dhe kullosor	Numri i lerave	0	0	Stabël
Administrimi i fondit pyjor dhe kullosor	Numri i certifikatave të lëshuara në vit	0	0	Stabël

Administrimi i fondit pyjor dhe kullosor	Plan menaxhimi (numri i pemëve të shtuara në vit sipas nevojës) ndryshimi vjetor në numër	0	0	Stabël
Administrimi i fondit pyjor dhe kullosor	Sipërfaqe prove per ngaster pyjore per 9 Njesite Administrative ekonomike pyjore në ha	0	0	Stabël
Administrimi i fondit pyjor dhe kullosor	Verifiko nëse ka plan menaxhimi për fondin pyjor dhe / ose kullosor	0	0	Stabël
Administrimi i fondit pyjor dhe kullosor	Sipërfaqe totale e fondit pyjor dhe kullosor (ndryshimi vjetor në ha)	1791	1791	Rritës
Administrimi i fondit pyjor dhe kullosor	Numri i pemëve/fidanëve të shtuar në vit	0	0	Stabël

TË DHËNAT E SHËRBIMEVE

E Dhëna	Njësia Matëse	Fakt 2022	Plan 2022
Shpenzime për menaxhimin e fondit pyhor (mijë lekë)	mije lekë	438,263	932,216
Numri i punonjësve për menaxhimin pyje-kullota	numër	6	6
Sipërfaqe totale e fondit kullosor (Ha)	ha	330	330
Kontrolle dhe inspektime të fondit pyjor dhe kullosor	numër	20	24
Aktivite sensibilizuese per mbrojtjen dhe rendesine e pyjeve	numër	2	2
Sipërfaqja e fondit pyjor dhe kullosor e mbuluar me plane mbarështimi në ha	numër	1791	1791
Sipërfaqe totale e fondit pyjor dhe kullosor (Ha)	ha	1791	1791
Sipërfaqe totale e fondit pyjor (Ha)	ha	1397	1397

Dy fjalë mbi realizimin e shërbimeve:

Bashkia Vorë ka arritur performancën e saj në fushën e buqësisë mbi:

- përmiresimin e sistemit të kullimit dhe mbrojtjen e tokës bujqësore,
- përdorimin e ujit të rezervuareve për vaditje në shërbim të fermerëve dhe nevojave përbizneset,
- monitorimin dhe sistemimin e digave (rritja e sigurisë së digave),
- bashkëpunimin me institucionet përgjegjëse për plotësimin e dokumentacioneve teknike për sigurinë e digave dhe dambave nën administrimin e bashkisë tonë, si dhe rritjen e inspektimeve në favor të kontrollit të pzjeve dhe kullotave.

Rrjeti rrugor rural

Shpenzimet e këtij program buxhetor përdoren për shërbimin



Ndërtimi, rehabilitimi dhe mirëmbajtja e rrugëve rurale

Shpenzimet e programit buxhetor

Kategoria	Viti 2022	Synimi 2022	Realizimi
Paga dhe sigurime	443	525	84%
Të tjera korrente	-	-	
Kapitale	206 439	324 925	64%
Total	206 882	325 450	64%

TË DHËNAT E SHËRBIMEVE

E Dhëna	Njësia Matëse	Fakt 2020	Fakt 2021	Fakt 2022	Plan 2022
Shpenzime për menaxhimin e rrjetit rrugor (mijë lekë)	mije lekë			443,344	525,011

Dy fjalë mbi realizimin e shërbimeve:

Bashkia gjatë vitit 2022 ka përmirësuar mirëmbajtjen e rrjetit rrugor rural kjo nëpërmjet shtimit të infrastrukturës në mjetë (makineri dhe pajisje) për ndërmarrjen e shërbimeve publike të bashkisë.

Rreth 90% e fshatrave në njësitë administrative janë tashmë të lidhura me shërbimet që ofrohen nga qendra e bashkisë.

Transporti Publik

Shpenzimet e këtij program buxhetor përdoren për shërbimin



Transporti publik vendor

TREGUESIT E PERFORMANCËS

Shërbimi	Indikatori	Fakt 2022	Plan 2022	Trendi
Transporti publik vendor	Numri udhëtarëve në linjat nderqytetas dhe qytetas (Ndryshimi vjetore në numër)	144450	0	Rritës
Transporti publik vendor	Numri i linjave urbane të transportit publik (rritja vjetore në numër)	1	1	Rritës
Transporti publik vendor	Numri i automjeteve të transportit publik urban (ndryshimi vjetor në numër)	2	2	Rritës
Transporti publik vendor	Numri i njerëzve të mbështetur / subvencionuar, ndryshimi vjetor në numër	0	0	Stabël
Transporti publik vendor	Numri i linjave interurbane të transportit publik (rritja vjetore në numër)	2	2	Rritës
Transporti publik vendor	Numri i automjeteve të transportit publik interurban (ndryshimi vjetor në numër)	4	4	Rritës

TË DHËNAT E SHËRBIMEVE

E Dhëna	Njësia Matëse	Fakt 2020	Fakt 2021	Fakt 2022	Plan 2022
Numri i automjeteve të transportit publik ndërurban	numër			4	4
Numri i stafit të programit	numër			3	3
Numri i linjave ndërurbane të transportit publik	numër			2	2
Numri i automjeteve të transportit publik urban	numër			2	2
Numri i linjaveurbane të transportit publik	numër			1	1
Numri i biletave për transport të shitura në vit	numër			144450	
Numri i njerëzve të mbështetur/subvencionuar	numër			0	
Numri i automjeteve të transportit publik urban dhe ndërurban	numër			6	
Numri i linjave të transportit publik urban dhe ndërurban	numër			3	
Numri i udhëtarëve në linjat ndërurbane dhe urbane	numër			144450	
Numri i udhëtarëve në linjat urbane	numër			16500	

Dy fjalë mbi realizimin e shërbimeve:

Bashkia Vore nepermjet transportit publik ju ka ardhur ne ndihme qytetareve per levizjet e tyre nderqytetase e cila perbehet nga 3 linja te transportit urban dhe ndërurban.

Menaxhimi i mbetjeve

Shpenzimet e këtij program buxhetor përdoren për shërbimet



Mbetjet urbane



Ndërgjegjësimi mjedisor



Mbrojtja e mjedisit

Shpenzimet e programit buxhetor

Kategoria	Viti 2022	Synimi 2022	Realizimi
Paga dhe sigurime	-	-	
Të tjera korrente	10 133	22 600	45%
Kapitale	-	-	
Total	10 133	22 600	45%

TREGUESIT E PERFORMANCËS

Shërbimi	Indikatori	Fakt 2022	Plan 2022	Trendi
Mbetjet urbane	Mbetje të grumbulluara dhe transportuara në vit, ndryshimi vjetor në ton	14000	14000	Rritës
Mbetjet urbane	Numri i kazanëve të mbeturinave të shtuar në vit	450	450	Rritës
Mbetjet urbane	Mbetje të grumbulluara dhe transportuara në qytet, ndryshimi vjetor në ton	7	7	Rritës
Mbetjet urbane	Mbetje të grumbulluara dhe transportuara në njësitë administrative, ndryshimi vjetor në ton	7	7	Rritës
Mbetjet urbane	Frekuenca e grumbullimit dhe transportimit të mbetjeve urbane në qytet (ndryshimi i frekuencës në ditë në javë)	5	5	Rritës

Shërbimi	Indikatori	Fakt 2022	Plan 2022	Trendi
Mbetjet urbane	Frekuenca e grumbullimit dhe transportimit të mbetjeve urbane në Nj.Administrative (ndryshimi i frekuencës në ditë në javë)	5	5	Rritës
Mbetjet urbane	Frekuenca e grumbullimit dhe transportimit të mbetjeve urbane (ndryshimi i frekuences ne ditë në vit)	5	5	Rritës
Mbetjet urbane	Verifiko nese bashkia depoziton ne vende me leje mjedisore (PO = 1 ose JO = 0)	0	0	Stabël
Ndërgjegjësimi mjedisor	Aktivitete vjetore e programeve sensibilizuese dhe edukuese të publikut ndaj problemeve të ndotjes së mjedisit, ndryshimi vjetor në numër	13	24	Rritës
Ndërgjegjësimi mjedisor	Takime të organizuara në komunitet për mbrojtjen e mjedisit, ndryshimi vjetor në numër	0	0	Stabël

TË DHËNAT E SHËRBIMEVE

E Dhëna	Njësia Matëse	Fakt 2022	Plan 2022
Sipërfaqja totale e bashkisë (Km2)	km2	82,86	82,86
Mbetje të grumbulluara dhe transportuara në qytet	ton	7,42	7,42
Sipërfaqe e mbuluar me shërbimin e menaxhimit të mbetjeve (Km2)	km2	41,9	63
Mbetje të grumbulluara dhe transportuara në NjA	ton	6,58	6,58
Frekuenca e grumbullimit dhe e transportimit të mbetjeve në zonat rurale (ditë në javë)	ditë në javë	5	5
Frekuenca e grumbullimit dhe e transportimit të mbetjeve në zonat urbane (ditë në javë)	ditë në javë	5	5
Frekuenca e grumbullimit dhe transportimit të mbetjeve urbane (mesatare Q+NjA ditë ne jave)	ditë në javë	5	5
Kazane plehrash në total	numër	450	450
Popullësia e mbuluar me shërbimin e menaxhimit të mbetjeve në qytet	numër	39328	38927

E Dhëna	Njësia Matëse	Fakt 2022	Plan 2022
Popullësia e mbuluar me shërbimin e menaxhimit të mbetjeve	numër	37723	37723
Të ardhurat nga tarifat e shërbimit të mbetjeve nga bizneset	mije lekë	43019	35675
Popullësia e mbuluar me shërbimin e menaxhimit të mbetjeve në njësitë administrative	numër	35716	34913
Takime për mbrojtjen e mjedisit me nxënësit e shkollave	numër	1	3
Numri i kontrolleve dhe inspektimeve të mjedisit	numër	250	250
Numri i aktiviteteve mjedisore për edukimin e publikut të zhvilluara në vit	numër	13	24
Popullsia në Qytet	numër	21279	21279
Të ardhurat nga tarifat e shërbimit të mbetjeve nga familjet	mije lekë	113785	20500
Pika të vendqëndrimit të kontenierëve për grumbullimin e mbetjeve	numër	195	195
Të ardhurat nga tarifa e shërbimit të mbetjeve (mijë lekë)	mije lekë	10753	19400
Numri i stafit të programit	numër	19	19
Popullsia në Njësitë administrative	numër	18852	18852
Sipërfaqe e pastruar (m2)	m2	18000	18000
Makineri pastrimi në total	numër	16	16
Sasia totale e mbetjeve të grumbulluara dhe transportuara në ton	ton	14000	14000
Sasia totale e mbetjeve të grumbulluara dhe transportuara në ton (për familjet)	ton	14000	14000

E Dhëna	Njësia Matëse	Fakt 2022	Plan 2022
Depozitimi i mbetjeve ne vende me leje mjedisore (verifiko PO = 1, JO= 0)	numër	0	0
Makineri pastrimi të reja	numër	0	0
Numri i gjobave të vendosura për ndërtimet pa leje	numër	23	0
Buxheti për ofrimin e shërbimit të menaxhimit të mbetjeve (mijë lekë)	mije lekë	91153	
Shuma totale e faturuar për shërbimin e menaxhimit të mbetjeve	mije lekë	91153	
Numri i gjobave të vendosura	numër	40	

Dy fjalë mbi realizimin e shërbimeve:

Gjate vitit 2022. është permiresuar ofrimi i shërbimit të pastrimit në zonat rurale. Rinovimi i kontinereve të mbledhjes së mbetjeve në zonat urbane. Rritjen e grafikut të pastrimit të mbetjeve në zonën urbane. Janë shtuar pikat për grumbullimin e mbetjeve. Kemi bërë një aktmarrveshje me landfillin e Tiranës për depozitimin e mbetjeve Urbane.

Planifikimi Urban Vendor

Shpenzimet e këtij program buxhetor përdoren për shërbimin



Planifikimi Urban Vendor

TREGUESIT E PERFORMANCËS

Shërbimi	Indikatori	Fakt 2022	Plan 2022	Trendi
Planifikimi urban vendor	Numri i inspektimeve të IVMT, ndryshimi vjetor në numër	20	0	Rritës
Planifikimi Urban Vendor	Shërbime të ofruara për zhvillimin e komunitetit, ndryshimi vjetor në numër	2	1	Rritës
Planifikimi urban vendor	Numri i planeve sektorale që mbulojnë vitin në shqyrtim	0	0	Stabël
Planifikimi urban vendor	Numri i projekteve për komunitetet e reja dhe / ose atyre rehabilituese (Ndryshimi vjetor në numër)	0	0	Stabël
Planifikimi urban vendor	Inventari i instrumentave të përdorur nga bashkia si: PPV; Plani detajuar zonale; Plani sektorial për shembull për menaxhimin e integruar të mbetjeve etj. Rritja e numrit të instrumentave	1	1	Rritës
Planifikimi urban vendor	Numri i çështjeve të administruara (Ndryshimi vjetor në numër)	0	0	Stabël
Planifikimi urban vendor	Numri i shërbimeve të ofruara për zhvillimin e komunitetit (Ndryshimi vjetor në numër)	2	1	Rritës
Planifikimi urban vendor	Numri i planeve të detajuara që mbulojnë vitin në shqyrtim	0	0	Stabël

TË DHËNAT E SHËRBIMEVE

E Dhëna	Njësia Matëse	Fakt 2022	Plan 2022
Numri i projekteve të zhvillimit të reja ose rehabilituese për komunitetin të zbatuara në vit nga bashkia	numër	4	3
Të ardhurat nga lejet e zhvillimit (mijë lekë)	mije lekë	76573,44	166471,783
Shërbime të ofruara për zhvillimin e komunitetit	numër	2	1
Numri i instrumentave të planifikimit sipas parashikimeve ligjore që përdor bashkia (PPV; Plan sektorial në nivel bashkie / PSVB; Plan i detajuar vendor / PDV)	numër	1	1
Inspektime të kryera për mbrojtjen e territorit	numër	20	0

E Dhëna	Njësia Matëse	Fakt 2022	Plan 2022
Çështjeve të administruara për zhvillimin e komunitetit	numër	0	0
Leje të miratuara të zhvillimit që përputhen me planet e detajuara të zhvillimit	numër	22	0
Numri total i lejeve të zhvillimit të miratuara nga bashkia	numër	22	0
Numri i instrumentave të përdorur nga bashkia: - Numri i planeve sektoriale që mbulojnë vitin në shqyrtim	numër	0	0
Numri i instrumentave të përdorur nga bashkia: - Numri i planeve të detajuara që mbulojnë vitin në shqyrtim	numër	0	0
Totali i të ardhurave nga burimet e veta të bashkisë (mijë lekë)	mijë lekë	71297,054	

Dy fjalë mbi realizimin e shërbimeve:

Plani urban është në përgatitje e sipër mbi bazën e të cilit janë realizuar plane të detajuara zonale. Mbi këto dokumenta planifikues bashkia ka miratur lejet e ndërtimit në përputhje të plotë me ligjin. Drejtoria e DPKZHT ka patur prioritet procesin e Rindërtimit dhe ka shqyrtuar kërkesat për lejet e ndërtimit në lidhje me këtë proces. Gjithashtu po në kuadër të këtij procesi ka qenë pjesë dhe ka monitoruar zbatimin e projekteve sociale dhe arsimore me financime publike. Ka shqyrtuar kërkesa për leje të individëve apo subjekteve private si dhe ka monitoruar nëpërmjet sektorit të kontrollit zbatimin në përputhje me ligjin të objekteve me leje ndërtimi të miratuara.

Shërbimet Publike Vendore

Shpenzimet e këtij program buxhetor përdoren për shërbimet



Shërbimi i dekorit publik



Shërbimi i hapësirave të gjelbërta publike



Ndërtimi, rehabilitimi dhe mirëmbajtja e rrugëve urbane



Ndriçimi publik



Shërbimi i varrezave publike

Shpenzimet e programit buxhetor

Kategoria	Viti 2022	Synimi 2022	Realizimi
Paga dhe sigurime	39 335	46 499	85%
Të tjera korrente	53 522	185 325	29%
Kapitale	-	2 000	0%
Total	92 856	233 825	40%

TREGUESIT E PERFORMANCËS

Shërbimi	Indikatori	Fakt 2022	Plan 2022	Trendi
Ndërtimi, rehabilitimi dhe mirëmbajtja e rrugëve urbane	Përrenj të sistemuar, ndryshimi vjetor në numër	0	0	Stabël
Ndërtimi, rehabilitimi dhe mirëmbajtja e rrugëve urbane	Numri i planeve të hartuara	0	0	Stabël
Ndërtimi, rehabilitimi dhe mirëmbajtja e rrugëve urbane	Kamera të instaluar për sistemin e survejimit (objekte ose hapësira të survejuara)	1	1	Rritës
Ndërtimi, rehabilitimi dhe mirëmbajtja e rrugëve urbane	Km linear trotuar (ndryshimi vjetor në km linear)	16	18	Rritës
Ndriçimi publik	Llamba ndriçuese të blera, ndryshimi vjetor në numër	64	64	Rritës
Ndriçimi publik	Sipërfaqe të hapësirave publike të mbuluara me ndriçim, ndryshimi vjetor në km ²	14	0	Rritës
Shërbimi i dekorit publik	Fondi i pemëve të bashkisë, diferenca në numër kundrejt vitit të kaluar	0	0	Stabël

Shërbimi	Indikatori	Fakt 2022	Plan 2022	Trendi
Shërbimi i dekorit publik	Pemë dekorative të mbjella në vit, ndryshimi vjetor në numër	0	0	Stabël
Shërbimi i hapësirave të gjelbërta publike	Plane të ujitjes së hapësirave të gjelbërta	1	1	Rritës
Shërbimi i hapësirave të gjelbërta publike	Sipërfaqe e gjelbër e shtuar në vit në km2	0	0	Stabël
Shërbimi i hapësirave të gjelbërta publike	Rritja e sipërfaqeve të gjelbërta (në m2) kundrejt vitit të kaluar	25000	25000	Rritës

TË DHËNAT E SHËRBIMEVE

E Dhëna	Njësia Matëse	Fakt 2022	Plan 2022
Sipërfaqja totale e bashkisë (km2)	km2	82,86	82,86
Objekte publike të mirëmbajtura (shërbime publike vendore)	numër	6	8
Llamba ndriçimi të blera	numër	64	64
Numri i punonjesve të gjelberim, menaxhim varrezave, dekor etj.	numër	56	56
Rrjeti i ndriçimit rrugor publik urban i mirëmbajtur	km	7	38
Rrjeti i ndriçimit rrugor publik rural i mirëmbajtur	km	7	38
Km linear trotuarë për këmbësorë në gjendje të mirë në total	km	3,5	3,5
Numri i punonjesve për shërbimin e ndriçimit publik	numër	3	3
Sipërfaqe e gjelbër në total (m2)	m2	25000	25000
Sipërfaqe e varrezave publike e mirëmbajtur në vit në m2	m2	20000	20000
Trotuarë të mirëmbajtur dhe rehabilituar (Km linear)	km linear	14	20
Numri total i Njësive Administrative të bashkisë	numër	2	2

E Dhëna	Njësia Matëse	Fakt 2022	Plan 2022
Rrugë urbane të mirëmbajtura ose rehabilituara nga drejtoria e shërbimeve publike (programi shërbime publike vendore)	km	18	18
Trotuare në total (Km linear)	km linear	16	18
Numri i varrezave publike që mirëmbahen / shërbehen nga bashkia në vitin korent	numër	17	17
Sipërfaqe e gjelbër e mirëmbajtur në vit në m2	m2	600	10000
Shpenzime për ndriçimin e hapësirave publike (mijë lekë)	mijë lekë	1000	1000
Shpenzime për dekore/festa (mijë lekë)	mijë lekë	0	1000
Plane të ujitjes së hapësirave të gjelbërta	numër	1	1
Objekte ose hapësira të survejuara me kamera	numër	1	1
Shpenzime për përmirësimin e shërbimit të varrezave publike (mijë lekë)	mijë lekë	0	0
Numri i stafit të programit	numër	0	
Popullsia totale nën administrimin e bashkisë	numër	40131	
Sipërfaqe e hapësirave publike e mbuluar me ndriçim (km2)	km2	14	

Dy fjalë mbi realizimin e shërbimeve:

Bashkia gjatë vitit 2022 ka rritur sipërfaqet publike të ndricuara, shtuar hapësirat e gjelbërta publike, përmirësuar këto hapësira me bimë dhe lule dekorative.

Ka përmirësuar rrjetin e rrugëve në lagjet e qytetit dhe trotuaret.

Bashkia ka përmirësuar varrezat publike e akses, rrethim dhe pastrimin e tyre.

Furnizimi me Ujë dhe Kanalizime

Shpenzimet e këtij program buxhetor përdoren për shërbimet



Furnizimi me ujë



Shërbime sanitare dhe kanalizime

Shpenzimet e programit buxhetor

Kategoria	Viti 2022	Synimi 2022	Realizimi
Paga dhe sigurime	-	-	
Të tjera korrente	-	-	
Kapitale	24 492	36 758	67%
Total	24 492	36 758	67%

TREGUESIT E PERFORMANCËS

Shërbimi	Indikatori	Fakt 2022	Plan 2022	Trendi
Furnizimi me ujë	Furnizimi me ujë në fshat - orë ujë në ditë (ndryshimi në orë)	7	0	Rritës
Furnizimi me ujë	Rrjet ujësjellësi në total (ndryshimi në km kundrejt vitit të kaluar)	66	0	Rritës
Furnizimi me ujë	Furnizimi me ujë në qytet - orë ujë në ditë (ndryshimi në orë)	8	0	Rritës
Furnizimi me ujë	Furnizimi me ujë - orë ujë në ditë (ndryshimi në orë)	8	0	Rritës

TË DHËNAT E SHËRBIMEVE

E Dhëna	Njësia Matëse	Fakt 2022	Plan 2022
Buxheti për shërbimin e menaxhimit të ujërave të zeza dhe impiantet e përpunimit (mijë lekë)	mije lekë	0	
Kohëzgjatja e ofrimit me ujë të pijshëm (mesatarja orë/ditë)	orë në ditë	7,8	
Kosto totale për shërbimin e ujit të pijshëm (mijë lekë)	mije lekë	88331	
Numri i stafit të programit	numër	0	
Popullata që përfiton nga shërbimi me ujë të pijshëm	numër	26550	
Popullsia totale nën administrimin e bashkisë	numër	39592	
Rrjet ujësjellësi i mirëmbajtur (Km linear)	km	66,09	
Rrjet ujësjellësi në total (Km linear)	km	66,09	
Shpenzime për shërbimin e ujit të pijshëm (mijë lekë)	mije lekë	7266,85	
Sipërfaqja totale e bashkisë (Km2)	km2	82,76	
Të ardhura nga tarifa e ujit të pijshëm (mijë lekë)	mije lekë	23050	
Të ardhurat nga tarifa e shërbimit të kanalizimeve (mijë lekë)	mije lekë	0	
Kohëzgjatja e ofrimit të ujit të pijshëm (mesatarisht orë/ditë) qytet	orë në ditë	8	
Kohëzgjatja e ofrimit të ujit të pijshëm (mesatarisht orë/ditë) fshat	orë në ditë	7	
Popullsia e mbuluar me shërbimin e ujërave të zeza dhe kanalizime (shërbime sanitare)	numër	18330	
Territor i mbuluar me shërbime të kanalizimeve (sanitare) në km2	km2	38,32	

E Dhëna	Njësia Matëse	Fakt 2022	Plan 2022
Shuma totale e faturuar për shërbimin e kanalizimeve në Lekë	mije lekë	8106,6	
Numri total i familjeve në territorin e bashkisë	numër	4700	
Numri i familjeve të lidhura me impiantet e trajtimit të ujërave të ndrotura	numër	0	
Numri i familjeve me matësa uji	numër	3588	
Sipërfaqja e bashkisë e mbuluar me shërbimin e ujit të pijshëm (Km2)	km2	55,49	
Numri i lidhjeve të ujit të pijshëm (kontrata totale me UK)	numër	5310	
Prodhimi i ujit të pijshëm (m3)	m3	1778849	
Humbjet në rrjet (m3)	m3	586808	
Shpenzimet për energjinë për UK (mijë lekë)	mijë lekë	29303	
Numri i punonjësve të UK	numër	108	

Dy fjalë mbi realizimin e shërbimeve:

Bashkia gjate vitit 2022 bashkë me Ujësjetllës Kanalizime Vora ka ofruar një shërbim cilësor për pastrimin e kanalizimeve dhe ofrimin e ujit te pijshëm në cdo fshat të Bashkisë Vore dhe Njësive Adminstrative Prezë dhe Bërxullë.

Sport dhe argëtim

Shpenzimet e këtij program buxhetor përdoren për shërbimin



Sport dhe argëtim

Shpenzimet e programit buxhetor

Kategoria	Viti 2020	Viti 2021	Viti 2022	Synimi 2022	Realizimi
Paga dhe sigurime	-	-	17 000	17 000	100%
Të tjera korrente	-	-	-	-	
Kapitale	-	-	-	-	
Total	-	-	17 000	17 000	100%

TREGUESIT E PERFORMANËS

Shërbimi	Indikatori	Fakt 2022	Plan 2022	Trendi
Sport dhe argëtim	Sportist të rinj të shtuar në vit	0	0	Stabël
Sport dhe argëtim	Struktura dhe terrene për veprimtari sportive, ndryshimi vjetor në numër	1	1	Rritës
Sport dhe argëtim	Sipërfaqe e hapësirave çlodhëse dhe argëtuese, ndryshimi vjetor në m2	0	0	Stabël

TË DHËNAT E SHËRBIMEVE

E Dhëna	Njësia Matëse	Fakt 2020	Fakt 2021	Fakt 2022	Plan 2022
Struktura dhe terrene për veprimtari sportive (fusha lojërash, fusha tenisi, pishina noti, korsi vrapimi, ringje boksi, pista patinazhi, palestra etj)	numër			1	1
Numri i disiplinave sportive të mbështetura	numër			1	1

Dy fjalë mbi realizimin e shërbimeve:

Gjatë vitit 2022 është realizuar ndertimi i fushës së sportit në fshatin Marqinet te Bashkisë Vore.

Të rinjë e bashkisë Vorë tashmë kanë një fushë sporti me standartë të lartë.

Skuadra e Vorës ka dalë në kategorinë e parë

Trashëgimia kulturore, eventet artistike dhe kulturore

Shpenzimet e këtij program buxhetor përdoren për shërbimet



Mbrojtja dhe promovimi i trashëgimisë kulturore



Aktivite kulturore



Shërbimi i bibliotekave

TREGUESIT E PERFORMANCËS

Shërbimi	Indikatori	Fakt 2022	Plan 2022	Trendi
Aktivite kulturore	Numri i shfaqjeve kulturore; artistike të mbështetura me fondet e bashkisë (ndryshimi vjetor në numër)	0	0	Stabël

Shërbimi	Indikatori	Fakt 2022	Plan 2022	Trendi
Mbrojtja dhe promovimi i trashëgimisë kulturore	Asete të trashëgimisë kulturore nën administrimin e bashkisë, ndryshimi vjetor në numër	2	2	Rritës
Mbrojtja dhe promovimi i trashëgimisë kulturore	Numri i institucioneve të trashëgimisë kulturore	0	0	Stabël
Shërbimi i bibliotekave	Numër librash të rinj në bibliotekë	0	0	Stabël
Shërbimi i bibliotekave	Numri i lexuesve të rregullt, rritja vjetore në numër	0	0	Stabël

TË DHËNAT E SHËRBIMEVE

E Dhëna	Njësia Matëse	Fakt 2022	Plan 2022
Asete të trashëgimisë kulturore	numër	2	2
Asete të trashëgimisë kulturore në administrimin e bashkisë	numër	1	1
Ndërtesa kulturore të rikonstruktura	numër	1	1
Shfaqje kinemaje	numër	1	1
Ndërtesa kulturore të mirëmbajtura	numër	1	1
Numri i aktiviteteve promovuese të vlerave të trashëgimisë kulturore, traditës, muzeut etj.	numër	1	1
Shfaqje teatri	numër	0	0
Buxheti i alokuar për kulturën (mijë lekë)	mijë lekë	1000	

Dy fjalë mbi realizimin e shërbimeve:

Gjatë vitin 2022 bashkia ka organizuar evente te ndryshme kulturore si dhe panairë mbi produkte te ndryshme

Panairi Vora Turistike bëri të mundur prezantimin të produkteve agro-ushqimore dhe objekteve të trashëgimisë historike e kulturore të gjithë zonës.

Banorët e Vorës në këtë organizim ishin dëshmitarë të produktivitetit të bizneseve dhe efijencës së burimeve njezore të cilët mjeshtërisht ekspozuan produkte si Vera, vaj i ullirit, mjalti, bulmeti etj.

Kemi kalanë e Prezës e cila është një pikë turistike për vendasit edhe të huajt e cila ka një numër të lartë vizitorësh.

Arsimi bazë përfshirë arsimin parashkollor

Shpenzimet e këtij program buxhetor përdoren për shërbimet



Arsimi parashkollor



Arsimi bazë

Shpenzimet e programit buxhetor

Kategoria	Viti 2022	Synimi 2022	Realizimi
Paga dhe sigurime	39 471	41 345	95%
Të tjera korrente	12 887	12 910	100%
Kapitale	48 177	61 613	78%
Total	100 535	115 868	87%

TREGUESIT E PERFORMANCËS

Shërbimi	Indikatori	Fakt 2022	Plan 2022	Trendi
Arsimi bazë	Numri i stafit mbështetës në arsimin bazë, ndryshimi në numër nga viti i kaluar	19	0	Rritës
Arsimi bazë përfshirë arsimin parashkollor	Ndërtesa të arsimit bazë dhe parashkollor të rikonstruara, ndryshimi vjetor në numër	0	0	Stabël
Arsimi bazë përfshirë arsimin parashkollor	Ndërtesa funksionale të arsimit bazë dhe parashkollor, ndryshimi vjetor në numër	19	0	Rritës
Arsimi bazë përfshirë arsimin parashkollor	Ndërtesa shkollore të mirëmbajtura, ndryshimi vjetor në numër	9	0	Rritës

TË DHËNAT E SHËRBIMEVE

E Dhëna	Njësia Matëse	Fakt 2022	Plan 2022
Total shpenzime në arsimin parashkollor dhe bazë	mije lekë	100534,971	15867,829
Numri i fëmijëve të regjistruar në sistemin parashkollor	numër	693	
KLASA NË SISTEMIN PARASHKOLLOR	numër	42	
Objekte të arsimit baze dhe parashkollor të meremetuara në vit	numër	0	
Numri i mësuesve në sistemin e arsimit bazë	numër	315	
Numri i mësuesve në sistemin e parashkollor	numër	46	
Objekte të arsimit baze dhe parashkollor të përmirësuara / mirëmbajtura në vit	numër	9	
Fëmijë të regjistruar në sistemin parashkollor 3-6 vjeç Meshkuj	numër	368	
Numri i fëmijëve në moshën 5-6 vjeç	numër	200	

E Dhëna	Njësia Matëse	Fakt 2022	Plan 2022
Numri i fëmijëve në moshën 5-6 vjeç Femra	numër	98	
Numri i fëmijëve në moshën 5-6 vjeç Meshkuj	numër	102	
Numri i fëmijëve në moshën 3-6 vjeç Meshkuj	numër	368	
Nxënës në sistemin arsimor bazë (arsimi 9 vjeçar) Meshkuj	numër	1685	
Edukatorë të kualifikuar/trajnuar	numër	24	
Aktivitete sensibilizuese për rëndësinë e shkollës dhe arsimin parashkollor	numër	0	
Numri i kopshteve	numër	12	
Numri i përfituesve nga aktivitetet sensibilizuese për rëndësinë e arsimin parashkollor	numër	0	
Numri i kopshteve ku është ngritur këshilli i prindërve	numër	1	
Numri i stafit të programit	numër	0	
Numri i kopshteve ku është ngritur bordi i kopshtit	numër	1	
Nxënës të regjistruar në arsimin 9-vjeçar	numër	3205	
Shkolla/kopshte në të cilat është siguruar ngrohja	numër	19	
Ndërtesa funksionale të arsimin bazë dhe parashkollor	numër	19	
Staf mbështetës në arsimin bazë	numër	19	
Numri i nxënësve që përfitojnë nga aktivitetet e Q.K.F	numër	0	

E Dhëna	Njësia Matëse	Fakt 2022	Plan 2022
Numri i fëmijëve në moshën 3-6 vjeç	numër	0	
Staf mbështetës në arsimin parashkollor	numër	0	
Sipërfaqe e shkollave të arsimit bazë (m2)	m2	0	
Sipërfaqe e kopshteve (m2)	m2	0	
Numri i fëmijëve femra të regjistruar në sistemin parashkollor	numër	279	
Nxënëse femra të regjistruar në arsimin 9-vjeçar	numër	1520	
Objekte të arsimit bazë dhe parashkollor që plotësojnë standardin ligjor të kushteve të sigurisë dhe shëndetit (kushte higjieno-sanitare dhe ngrohje etj)	numër	19	
Numri i rampave	numër	4	
Numri i tualeteve për fëmijët me AK	numër	2	

Dy fjalë mbi realizimin e shërbimeve:

Drejtoria e arsimit bazë dhe parashkollor ka patur prioritet gjatë vitit 2022 mirëmbajtjen e shkollave dhe kopshteve të njësive administrative Prezë dhe Bërxull-Domje si dhe Bashkisë Vorë.

Ka bërë të mundur sigurimin e sistemit të ngrohjes neper shkolla dhe kopështe për mbarëvajtjen e mire të procesit mësimor.

Gjatë vitit 2022 janë ndërtuar kopshte ne Muçaj,Marikaj, Marqinet dhe Vorë.

Ka ndërtuar shkolla ne Fshatin Marikaj, Ahmetaq, Bërxulle dhe Vorë.

Arsimi i mesëm i përgjithshëm

Shpenzimet e këtij program buxhetor përdoren për shërbimet



Arsimi i mesëm i përgjithshëm



Arsimi i mesëm profesional

Shpenzimet e programit buxhetor

Kategoria	Viti 2022	Synimi 2022	Realizimi
Paga dhe sigurime	2 673	4 987	54%
Të tjera korrente	-	286	0%
Kapitale	-	8 000	0%
Total	2 673	13 273	20%

TREGUESIT E PERFORMANËS

Shërbimi	Indikatori	Fakt 2022	Plan 2022	Trendi
Arsimi i mesëm i përgjithshëm	Punonjës mbështetës në arsimin e mesëm, ndryshimi vjetor në numër	4	0	Rritës
Arsimi i mesëm profesional	Nxënës të akomoduar në konvikte, ndryshimi vjetor në numër	0	0	Stabël
Arsimi i mesëm profesional	Numri i konvikteve funksionale (Ndryshimi vjetor në numër)	0	0	Stabël

TË DHËNAT E SHËRBIMEVE

E Dhëna	Njësia Matëse	Fakt 2022	Plan 2022
Total shpenzime për institucionin e arsimit të mesëm	mije lekë	2672,786	13273,361
Klasa në sistemin e arsimit të mesëm	numër	27	
Konvikte të mirëmbajtura / rikonstruktura	numër	0	
Mësues në sistemin e arsimit të mesëm	numër	58	
Ndërtesa funksionale të arsimit të mesëm	numër	3	
Nxënës të regjistruar në sistemin e mesëm arsimor (viti 10-12) Meshkuj	numër	323	
Nxënës të akomoduar në konvikte Meshkuj	numër	0	
Numri i stafit të programit	numër	0	
Nxënës të regjistruar në sistemin e arsimit të mesëm	numër	859	
Shkolla të mesme në të cilat është siguruar ngrohja	numër	3	
Objekte të arsimit të mesëm të përmirësuara / mirëmbajtura në vit	numër	2	
Shpenzime të programit (mijë lekë)	mije lekë	0	
Staf mbështetës në sistemin e arsimit të mesëm	numër	4	
Numri i nxënësve që përfundojnë sistemin e arimit bazë (9-vjeçar)	numër	346	
Numri i nxënësve të akomoduar në konvikte	numër	0	
Numri i dhomave të konvikteve	numër	0	

E Dhëna	Njësia Matëse	Fakt 2022	Plan 2022
Numri i nxënësve që përfitojnë bursë	numër	77	
Numri i konvikteve	numër	0	
Nxënës të regjistruar në klasën e 10 të arsimit të mesëm	numër	281	
Numri i nxënësve femra të akomoduar në konvikt	numër	0	
Objekte të arsimit të mesëm që plotësojnë standardin ligjor të kushteve të sigurisë dhe shëndetit (kushtet higjieno-sanitare dhe ngrohje etj.)	numër	3	
Shpenzime totale për menaxhimin e konvikteve (mijë lekë)	mijë lekë	0	
Nxënëse femra të regjistruara në sistemin e arsimit të mesëm	numër	166	

Dy fjalë mbi realizimin e shërbimeve:

Për vitin 2022 në lidhje me arsimin e mesëm në bashkinë vorë Drejtoria e ka patur prioritet mirëmbajtjen e shkollës së mesme. Ka bërë të mundur sigurimin e sistemit të ngrohjes.

Ka dhene bursa per shume nxenës të shkollave te mesme dhe 9-Vjecare.

Përkujdesi Social

Shpenzimet e këtij program buxhetor përdoren për shërbimet



Fondi social



Çerdhet



Kopshtet



Shërbimet sociale për shtresat në nevojë



Shpenzimet e programit buxhetor

Kategoria	Viti 2022	Synimi 2022	Realizimi
Paga dhe sigurime	-	-	
Të tjera korrente	137 968	138 167	100%
Kapitale	-	-	
Total	137 968	138 167	100%

TREGUESIT E PERFORMANCËS

Shërbimi	Indikatori	Fakt 2022	Plan 2022	Trendi
Çerdhet	Numri i çerdheve funksionale të shtuara në vit	0	0	Stabël
Çerdhet	Fëmijë të regjistruar në çerdhe, ndryshimi vjetor në numër	0	0	Stabël
Çerdhet	Numri i fëmijëve përfitues të shërbimit (Ndryshimi vjetor në numer)	0	0	Stabël
Çerdhet	Numri i çerdheve dhe kopshteve funksionale (ndryshimi vjetor në numër)	0	0	Stabël
Çerdhet	Numri i prinderve të informuar në lidhje me prindërimin pozitiv për fëmijet 0-3 vjeç	0	0	Stabël
Fondi social	Familje që përfitojnë ndihmë ekonomike, ndryshimi në numër kundrejt vitit të kaluar	60	78	Rritës
Fondi social	Numër personash të mbështetur me pagesë invaliditeti dhe paaftësie (ndryshimi vjetor në numër)	420	420	Rritës
Fondi social	Numri personave të mbështetur me pagesë invaliditeti (ndryshimi vjetor në numër)	0	0	Stabël

Shërbimi	Indikatori	Fakt 2022	Plan 2022	Trendi
Fondi social	Individë të papunë të mbështetur, ndryshimi vjetor në numër	0	0	Stabël
Fondi social	Numri i personave PAK të mbështetur (ndryshimi vjetor në numër)	420	420	Rritës
Qendrat e shërbimeve sociale vendore	Persona të moshës së tretë të shërbyer në vit në qendrat sociale rezidenciale, ndryshimi vjetor në numër	0	0	Stabël
Qendrat e shërbimeve sociale vendore	Persona të moshës së tretë të shërbyer në vit në qendrat sociale ditore, ndryshimi vjetor në numër	0	0	Stabël
Qendrat e shërbimeve sociale vendore	Persona me aftësi të kufizuara të akomoduar në qendrat e shërbimeve sociale (Ndryshimi vjetor në numër)	0	0	Stabël
Qendrat e shërbimeve sociale vendore	Fëmijë që kanë përfituar nga shërbimi në qendra sociale dhe rezidenciale (Ndryshimi vjetor në numër)	0	0	Stabël
Shërbimet sociale për shtresat në nevojë	Numri i rasteve të dhunës që kanë marrë Urdhër mbrotje në vit, ndryshimi vjetor në numër	14	14	Rritës
Shërbimet sociale për shtresat në nevojë	Familje dhe fëmijë përfitues, ndryshimi në numër kundrejt vitit të kaluar	0	0	Stabël
Shërbimet sociale për shtresat në nevojë	Numri shërbimeve të ofruara për persona PAK në shtëpi (Ndryshimi vjetor në numër)	0	0	Stabël
Shërbimet sociale për shtresat në nevojë	Fëmijë pa përkujdes prindëror që kanë përfituar nga shërbimet e shërbimit social (Ndryshimi vjetor në numër)	0	0	Stabël
Shërbimet sociale për shtresat në nevojë	Viktima të dhunës në familje që asistohen nga ana psikologjike dhe shëndetësore, ndryshimi vjetor në numër	18	18	Rritës

TË DHËNAT E SHËRBIMEVE

E Dhëna	Njësia Matëse	Fakt 2022	Plan 2022
Familje që bëjnë kërkesë për ndihmë ekonomike	numër	87	87
Fondi buxhetor për invaliditetin dhe paaftësinë (mijë lekë)	mijë lekë	8823,612	8474,288
Numri i familjeve të trajtuar me ndihmë ekonomike	numër	60	78

E Dhëna	Njësia Matëse	Fakt 2022	Plan 2022
Shpenzime totale për mbështetjen e PAK (mijë lekë)	mije lekë	8823,612	7474,288
Fëmijë të trajtuar sipas gjinisë (Meshkuj)	numër	70	70
Numri i fëmijëve të regjistruar në sistemin parashkollor	numër	693	693
Inspektime të kryera për ndihmën ekonomike	numër	60	60
Numri i personave PAK të aftë për punë	numër	6	6
Fëmijë të trajtuar sipas gjinisë (Femra)	numër	50	50
Numri i individëve të mbështetur me aftësi të kufizuara	numër	420	420
Numër personash të asistuar me pagesë invaliditeti dhe paaftësie	numër	420	420
Raste të fëmijëve që janë trajtuar nga NJMF	numër	33	33
Përfaqësime në gjykatë si palë e tretë për fëmijët minoren	numër	2	2
Raste këshillimi të fëmijëve minoren	numër	2	2
Familje me krye familjare femër që përfitojnë nga ndihma ekonomike	numër	12	18
Viktima të dhunës në familje të asistuar	numër	18	18
Numri i personave të mbështetur me pagesë invaliditeti Femra	numër	167	167
Raste të dhunës që kanë marrë urdhër mbrojtjeje	numër	14	14
Numri i kopshteve	numër	13	13

E Dhëna	Njësia Matëse	Fakt 2022	Plan 2022
Numri i personave PAK të punësuar në bashki	numër	1	1

Dy fjalë mbi realizimin e shërbimeve:

Bashkia nëpërmjet sektorit të Polikikave Sociale ju ka ardh në ndihmë shumë familjeve të cilat nuk kanë mundësi ekonomike duke ju dhënë një pageë sado të vogël ndihme ekonomike, Kemi edhe persona me aftësi të kufizuara të cilat marrin një pagese plus kujdestaret e tyre.

Strehimi Social

Shpenzimet e këtij program buxhetor përdoren për shërbimin



Strehimi Social

Shpenzimet e programit buxhetor

Kategoria	Viti 2022	Synimi 2022	Realizimi
Paga dhe sigurime	3 425	3 441	100%
Të tjera korrente	820 045	884 823	93%
Kapitale	884	1 376	64%
Total	824 354	889 640	93%